



Distrito Local Este

Unidad del involucramiento de padres y comunidad (PACE)



**Como ayudar a su hijo/hija activar
su cuenta de Schoology**



Distrito Local Este

**Unidad del Involucramiento de padres y comunidad
(PACE)**



Bienvenidos

Elsa Tinoco, Administradora del involucramiento de padres y comunidad


Laura Bañuelos, Educadora pedagógica de padres


Verónica Ciafone, Educadora pedagógica de padres

Jackie Carrillo y Marta Galicia-Garcia, Representantes de la comunidad del

Distrito Local Este

La función de preguntas y respuestas

- ¡Gracias por acompañarnos!
- Utilice la función de preguntas y respuestas  para hacer preguntas.
- Tendremos sesión de preguntas y respuestas.





Local District East

Parent and Community Engagement



Elsa Tinoco-Enciso
Administrator



Laura Bañuelos
PACE Coach



Verónica Cifone
PACE Coach

of Parent and Community Engagement

Objetivos de aprendizaje

Los participantes aprenderán sobre:

- Como ayudar a su hijo/hija a activar su cuenta de Schoology
- Como iniciar sesión en Schoology como estudiante
- Guías disponibles para ayudar estudiantes iniciar sesión en Schoology

Acceso a esta presentación

- Le invitamos a tomar fotos de las diapositivas.
- Esta información estará disponible para el personal de la escuela.
- Publicaremos esta presentación en nuestro sitio web del Distrito Local Este PACE:

Enlace del sitio web del Distrito local Este

PACE-Involucramiento de padres y comunidad

bit.ly/LDEastPACE

○ <https://achieve.lausd.net/Page/9131>



Como ayudar a su hijo/a como activar su cuenta de Schoology





¿Qué va a necesitar para ayudar a su hijo/hija activar su cuenta de Schoology?

1. El número de identificación del distrito del estudiante
2. La fecha de nacimiento del estudiante
3. El PIN del estudiante

**Para la primera activación de cuenta
y para restablecer la contraseña**

1. <https://mylogin.lausd.net/Student/>

2.

Skip navigation



Los Angeles Unified School District
All Youth Achieving

can't find something?

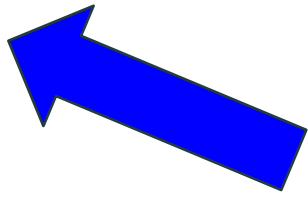
S F E C     

[Home](#)

LAUSD Account Activation and Password Reset
Click on the link below to activate your account or reset your password.


- [Activate your account or reset your password](#)

© Los Angeles Unified School District
333 South Beaudry Ave., Los Angeles, California 90017








3.

Skip navigation




Los Angeles Unified School District
All Youth Achieving

can't find something?

S F E C     


[Home](#)

LAUSD Acceptable Use Policy



**LOS ANGELES UNIFIED SCHOOL DISTRICT
POLICY BULLETIN**

TITLE:	Responsible Use Policy (RUP) for District Computer and Network Systems	ROUTING All Employees All Locations
NUMBER:	BUL-999.13	
DOCUMENT VISIBILITY:	<input type="checkbox"/> PROTECTED <input checked="" type="checkbox"/> PUBLIC	



4. Baje hasta la parte inferior y marque "I Agree" y seleccione "Accept"

LAUSD Acceptable Use Policy [Home](#)

VALIDITY & DOCUMENT MANAGEMENT: The owner of this document is the Director of IT Security, who must check and, if necessary, update the document at least once a year. When evaluating the effectiveness and adequacy of this document, the following criteria need to be considered:

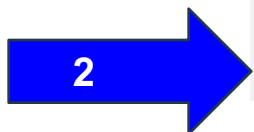
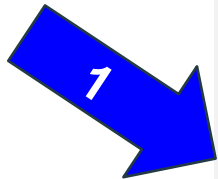
- Number of incidents related to unacceptable or unauthorized use of District equipment
- Number of incidents related to unauthorized installations of software or files on computers, tablets, and mobile devices

AUTHORITY: This is a policy of the Superintendent of Schools. The following legal authorities are applied in this policy:

Children's Internet Protection Act (CIPA), Pub. L. 106-554 Children's Online Privacy Protection Act (COPPA), 16 CFR Part 312

Family Educational Rights and Privacy Act (FERPA), 20 U.S.C. §1232g; 34 CFR Part 99

I agree to the terms and conditions of the LAUSD Acceptable Use Policy.



5.

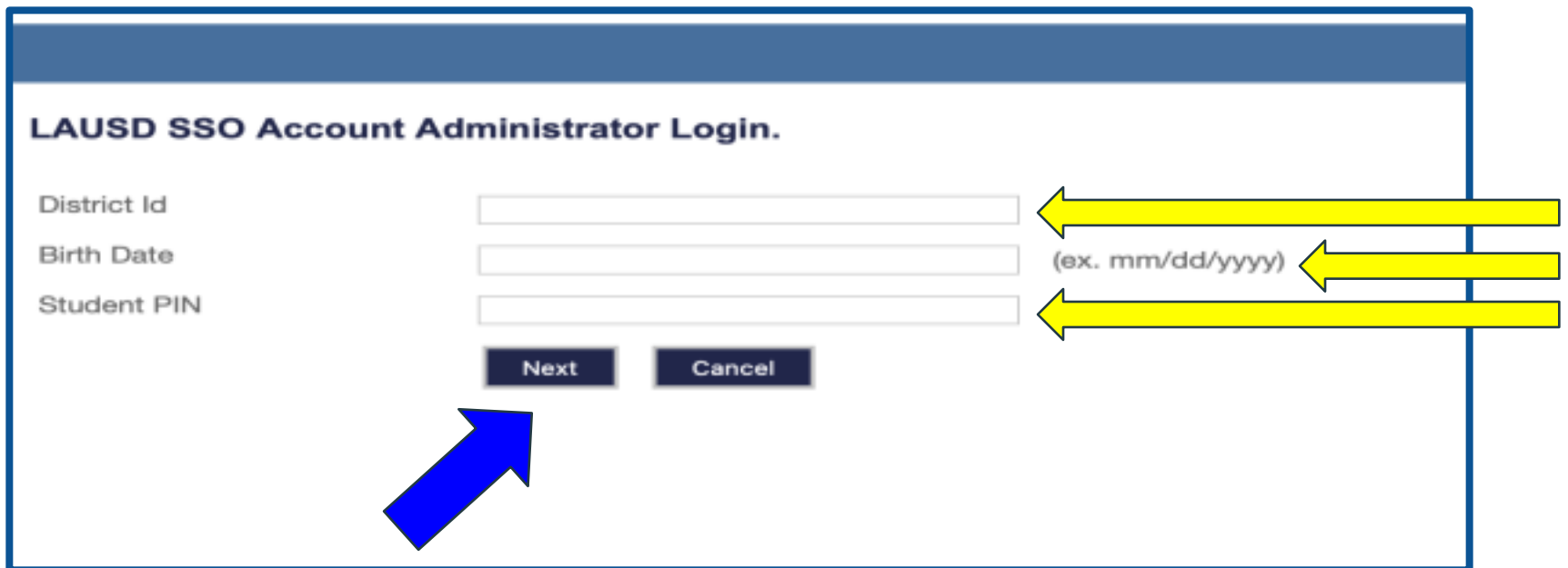
Para la activación de cuenta y para restablecer la contraseña

LAUSD SSO Account Administrator Login.

District Id

Birth Date (ex. mm/dd/yyyy)

Student PIN



6.

Skip navigation



Los Angeles Unified School District
All Youth Achieving

can't find something?

S F E C     

LAUSD Account Activation and Password Reset

La contraseña ("password") debe cumplir los requisitos de contraseña indicados.

Provide the required fields below. Password must meet the password requirements indicated.

- Password must be between 8 and 20 characters.
- Password cannot be your email address.
- Password must contain both letters and numbers.
- Password cannot have more than three of the same character in a row. For example, "aaaa" could not be used in a password.
- Commonly used passwords such as "abcd1234" or "password1" will not be accepted.

Asegúrese de seguir los requisitos para crear una nueva contraseña. Vuelva a ingresar la nueva contraseña. Luego seleccione enviar "Submit".

New password

Re-enter new password

1 ← **2**

3 →

- La contraseña debe tener entre 8 y 20 caracteres.
- La contraseña no puede ser su dirección de correo electrónico.
- La contraseña debe contener letras y números.
- La contraseña no puede tener más de tres del mismo carácter en una fila. Por ejemplo, "aaaa" no se pudo usar en una contraseña.
- No se aceptarán contraseñas de uso común como "abcd1234" o "contraseña1".

7.

Skip navigation



Los Angeles Unified School District
All Youth Achieving

can't find something?



[Home](#)

Success:
Your Password has been Reset.



You can now use your new password to log in. Please allow up to 15 minutes for your new password to be active.

© Los Angeles Unified School District

333 South Beaudry Ave., Los Angeles, California 90017

Phone: (213) 241-1000

[Website Accessibility](#) | [Nondiscrimination Policy](#)

[Terms of Use](#) | [Privacy Policy](#)

Acceso a esta presentación

- Le invitamos a tomar fotos de las diapositivas.
- Esta información estará disponible para el personal de la escuela.
- Publicaremos esta presentación en nuestro sitio web del Distrito Local Este PACE:

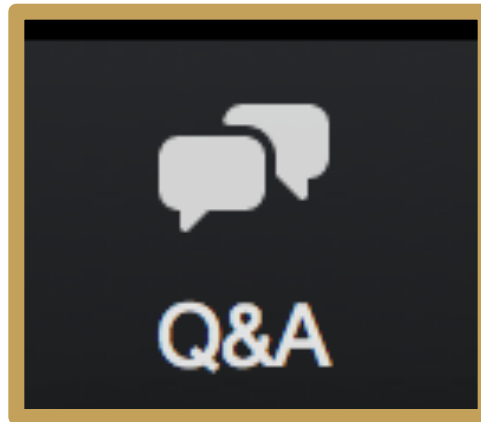
Enlace del sitio web del Distrito local Este

PACE-Involucramiento de padres y comunidad

bit.ly/LDEastPACE

○ <https://achieve.lausd.net/Page/9131>





Sesión de preguntas y respuestas



**DESPUÉS DE QUE SU HIJO/HIJA HA
ACTIVADO SU CUENTA DE SCHOOLOGY,
EL/ELLA PUEDE INICIAR SESIÓN EN:**

[Ims.lausd.net](https://ims.lausd.net)

1.

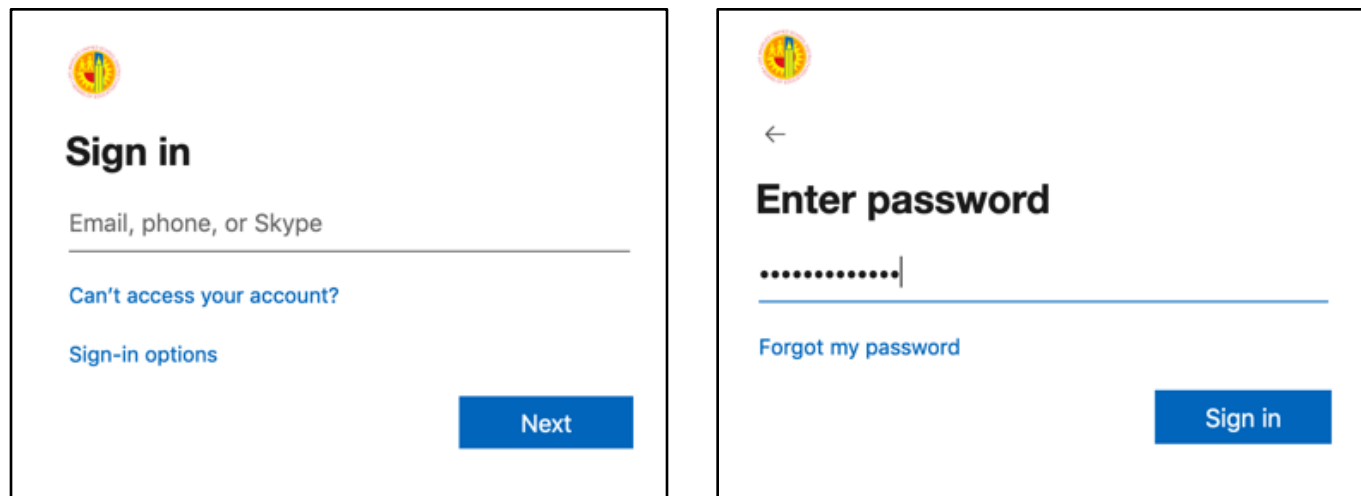


lms.lausd.net

2. Accediendo a Schoology como estudiante lms.lausd.net



3. Iniciar sesión en Schoology como estudiante



The image displays two sequential screenshots of the Schoology login interface. The first screenshot, titled "Sign in", features a circular logo at the top left, a text input field labeled "Email, phone, or Skype", a blue "Next" button at the bottom right, and two links: "Can't access your account?" and "Sign-in options". The second screenshot, titled "Enter password", includes a back arrow at the top left, a password input field with masked characters, a blue "Sign in" button at the bottom right, and a "Forgot my password" link below the password field.

Los estudiantes usan su correo electrónico de LAUSD conocido como su cuenta de mymail email@mymail.lausd.net y su contraseña para iniciar sesión.



Iniciar sesión en Schoology como estudiante de K-2 grado

Algunos estudiantes de K-2 recibieron códigos QR

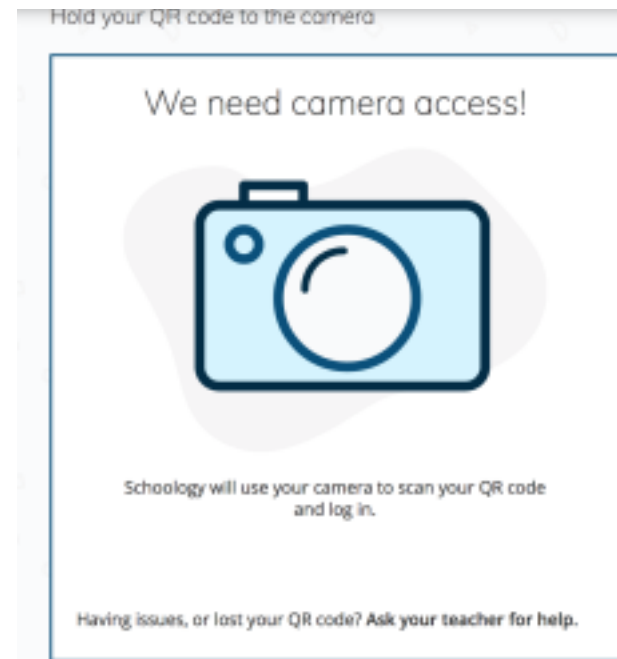
1.



2.



3.



Guías disponible en ingles y español

Gracias al equipo de PLS por estas guías.

Personalized Learning Systems

Schoology: Iniciar Sesión de Estudiante

PROPÓSITO

Los cursos son esenciales para el aula en línea. Al iniciar sesión en Schoology, los estudiantes tienen acceso a los cursos y al trabajo del instructor. Schoology brinda a los estudiantes la oportunidad de continuar su aprendizaje fuera del tiempo de instrucción de su escuela.

¿POR QUÉ DEBO HACERLO?

Use este procedimiento para que los estudiantes accedan a Schoology del Sistema de administración del aprendizaje (LMS). Este procedimiento permitirá a los estudiantes acceder a cursos y materiales para instructores.

ANTES DE COMENZAR

1. Asegúrese de que el estudiante tenga una cuenta de correo electrónico LAUSD MyMail.
 - o Se puede acceder a una lista de cuentas de correo electrónico de los estudiantes a través de MyData.
 - o El subadministrador de correo electrónico de la escuela puede ayudar a los estudiantes que no tienen una cuenta de correo electrónico.
2. Si los estudiantes han olvidado su contraseña o necesitan restablecer su contraseña, pueden ir a <https://mylogin.lausd.net/Student/> para restablecer sus contraseñas.
3. Verifique el acceso a Schoology en lms.lausd.net

PROCEDIMIENTO

Paso 1 Vaya a lms.lausd.net y haga clic en **Estudiante/Student**.

Paso 2 Ingrese la dirección de correo electrónico y la contraseña de MyMail.

Paso 3 Haga clic en **Sign in**.

Paso 4 Seleccione el menú desplegable **Cursos/Courses** en el menú superior.

Paso 5 Seleccione el **Curso/Course** deseado.

VIDEOS: Como ayudar a su hijo/hija activar su cuenta de Schoology



Busce: Elsa Tinoco Enciso

English https://youtu.be/ABmqcW7_kMk

Spanish <https://youtu.be/Lf5tvp5F31w>

English

<https://bit.ly/HowToHelpYourChildActivateTheirSchoologyAccountEnglishVIDEO>

Spanish

<https://bit.ly/HowToHelpYourChildActivateTheirSchoologyAccountSpanishVIDEO>

Acceso a esta presentación

- Le invitamos a tomar fotos de las diapositivas.
- Esta información estará disponible para el personal de la escuela.
- Publicaremos esta presentación en nuestro sitio web del Distrito Local Este PACE:

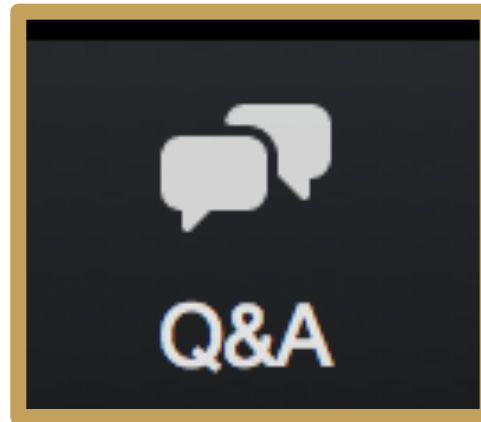
Enlace del sitio web del Distrito local Este

PACE-Involucramiento de padres y comunidad

bit.ly/LDEastPACE

○ <https://achieve.lausd.net/Page/9131>





Sesión de preguntas y respuestas

Números de teléfono

Líneas directas

Para familias: (213) 443-1300

Para empleados: (213) 241-2700 Línea
directa de salud mental para estudiantes
y familias: (213) 241-3840

La línea directa está abierta de 6 am a 6
pm de lunes a sábado.



**Número de teléfono de
PACE del Distrito Local Este:
323-224-3382**

Solicítelo en
 línea en
ca.p-ebt.org/es
antes del
 15 de julio de
 2020

Pandemic EBT

Obtenga ayuda para comprar alimentos mientras las escuelas permanecen cerradas

Además de las comidas escolares, las familias ahora pueden recibir hasta \$365 por niño para comprar alimentos bajo el nuevo programa Pandemic EBT (Transferencia Electrónica de Beneficios por una Pandemia, o P-EBT).

¡Visite ca.p-ebt.org/es/info para obtener más información!




¡Se ha ampliado el plazo para solicitar beneficios! Solicítelos en línea en ca.p-ebt.org/es antes del 15 de julio de 2020.

¿Quién califica para recibir beneficios P-EBT?

Si un niño califica para recibir comidas escolares gratuitas o a precio reducido y su escuela está cerrada debido al brote de la COVID-19, puede recibir beneficios P-EBT.

Úsela como una tarjeta de débito.

Por cada niño que califique, las familias recibirán hasta \$365 en su tarjeta P-EBT, la cual podrán utilizar para comprar alimentos y comestibles. Si ya tiene esta tarjeta, no necesita solicitarla en línea. Desde mediados de junio hasta el fin del programa, las familias que califican recibirán una tarjeta P-EBT por cada niño.



¿Cómo obtendrán las familias sus beneficios P-EBT?

Muchas familias con niños ya recibieron su tarjeta P-EBT o solicitaron beneficios en línea y están esperando los resultados de su solicitud. Si ya recibió una tarjeta o solicitó beneficios en línea, no necesita presentar otra solicitud.

Debido a los posibles retrasos de envío y al tiempo que se toma para tramitar las solicitudes, es posible que las familias con niños que califican para recibir beneficios P-EBT y comidas gratuitas o a precio reducido no reciban su tarjeta hasta agosto.

* Los estudiantes aún pueden recoger sus comidas para llevar si reciben beneficios P-EBT.

P-EBT es un programa del CDSS y del CDE y es financiado por el USDA, un empleador que ofrece igualdad de oportunidades.



LAUSD & Census 2020

What does it mean for us? For you? For me?

- For schools in the Los Angeles Unified, alone, approximately \$500 million is provided for our students.
- This funds more teachers, nurses, staff and health services in our schools, specifically Title I, II and IV dollars.
- An additional \$76 billion each year is also provided to the State of California for housing, buses, public clinics, libraries, bridges, highway renovations and other places of need.
- We want to inform every household and offer guidance to complete a Census questionnaire between **March-October 31st, 2020.**
- That's why every person needs to be counted!




LAUSD

Student Emergency Information Form

How to receive texts and email notifications

PARENT'S / LEGAL GUARDIAN'S LAST NAME		FIRST NAME		RELATIONSHIP TO STUDENT		LIVES WITH? <input type="checkbox"/> Yes <input type="checkbox"/> No	
WORK ADDRESS -- NUMBER		STREET		CITY		ZIP CODE	
CONTACT NUMBERS		Indicate which phone to call for each message type.*				EMAIL ADDRESS:	
HOME	EMERGENCY		<input type="checkbox"/> Home	<input type="checkbox"/> Cell	<input type="checkbox"/> Work		
CELL	ATTENDANCE		<input type="checkbox"/> Home	<input type="checkbox"/> Cell	<input type="checkbox"/> Work		
WORK	GENERAL INFO		<input type="checkbox"/> Home	<input type="checkbox"/> Cell	<input type="checkbox"/> Work		
TEXT	<input type="checkbox"/> I authorize receiving text messages and understand that I am responsible for all text related charges.						
PARENT'S / LEGAL GUARDIAN'S LAST NAME		FIRST NAME		RELATIONSHIP TO STUDENT		LIVES WITH? <input type="checkbox"/> Yes <input type="checkbox"/> No	
WORK ADDRESS -- NUMBER		STREET		CITY		ZIP CODE	
CONTACT NUMBERS		Indicate which phone to call for each message type.*				EMAIL ADDRESS:	
HOME	EMERGENCY		<input type="checkbox"/> Home	<input type="checkbox"/> Cell	<input type="checkbox"/> Work		
CELL	ATTENDANCE		<input type="checkbox"/> Home	<input type="checkbox"/> Cell	<input type="checkbox"/> Work		
WORK	GENERAL INFO		<input type="checkbox"/> Home	<input type="checkbox"/> Cell	<input type="checkbox"/> Work		
TEXT	<input type="checkbox"/> I authorize receiving text messages and understand that I am responsible for all text related charges.						
<i>To the principal: In case you are unable to reach me during any emergency, you are authorized to contact and, if necessary, release my child to any of the following:</i>							
NAME		RELATIONSHIP		HOME PHONE		CELL PHONE	
NAME		RELATIONSHIP		HOME PHONE		CELL PHONE	
NAME		RELATIONSHIP		HOME PHONE		CELL PHONE	



Acceso a esta presentación

- Le invitamos a tomar fotos de las diapositivas.
- Esta información estará disponible para el personal de la escuela.
- Publicaremos esta presentación en nuestro sitio web del Distrito Local Este PACE:

Enlace del sitio web del Distrito local Este

PACE-Involucramiento de padres y comunidad

bit.ly/LDEastPACE

○ <https://achieve.lausd.net/Page/9131>





Follow us on Social Media



Leading the Work Toward Meaningful Family Engagement
and Creating Powerful Partnerships!



[Ideastpace](#)



[LDEastPACE](#)



[LDEastPACEunit](#)


Local District EAST PACE Website <http://bit.ly/LDEastPACE>



**Enlace para acceder el sitio de web de
PACE del Distrito Local Este**

<http://bit.ly/LDEastPACE>

**Número de teléfono de PACE del Distrito Local Este:
323-224-3382**



Distrito Local Este

Unidad del involucramiento de padres y comunidad (PACE)



¡Gracias!

Elsa Tinoco, Administradora del involucramiento de padres y comunidad
Laura Bañuelos, Educadora pedagógica de padres
Verónica Ciafone, Educadora pedagógica de padres
Jackie Carrillo y Marta Galicia-Garcia, Representantes de la comunidad del
Distrito Local Este